

# Тренажёр по математике «Наряди ёлочку»



# Правила игры



Сначала укрась первую ёлочку.



Для этого выбирай игрушки с ответом, которые соответствуют числу на звездочке.



Если ответ неверный, то появляется слово «ошибка».



Если ответ верный, то игрушка перемещается на ёлочку.



Для перехода к следующей ёлке нажимай на кнопку «дальше».

Дальше




$9+3$



Ошибка!


$4+9$



$6+6$



$8+4$



Ошибка!

$7+7$



$5+7$



$4+8$



Ошибка!

$6+8$



$3+9$



$10+2$



Ошибка!

$5+6$

Дальше

13




9+4



Ошибка!

3+9



6+7



7+6



Ошибка!

7+8



2+11



4+9



Ошибка!


6+8



5+8



10+3



Ошибка!

5+6

Дальше




12-6



Ошибка!

13-8



14-8



11-5

Ошибка!



12-5



15-9



16-10



Ошибка!


14-6



14-8



10-4



Ошибка!

12-7

Дальше




12-5



Ошибка!

13-9



15-8



11-4

Ошибка!

12-6



16-9



17-10



Ошибка!

14-6



14-7



10-3



Ошибка!

14-9

Дальше



МОЛОДЕЦ!

# ИСТОЧНИКИ:

<http://www.goodfon.ru/wallpaper/zayac-krolik-novy-god-elka.html> - фон