



(наименование должности лица, утверждающего документ)

Начальник

Л.А. Алексеева

(подпись)

(расшифровка подписи)

" 16 " июля 20 18 г.



УТВЕРЖДАЮ

Руководитель

(наименование должности лица, утверждающего документ)

(подпись)

(расшифровка подписи)

16 июля 20 18 г.

План финансово-хозяйственной деятельности на 2018 год и на плановый период 2019 и 2020 годов

" 16 " июля 2018 г.

Наименование муниципального
бюджетного учреждения
(подразделения)

Муниципальное автономное дошкольное образовательное учреждение
детский сад № 11 "Пересвет"

ИНН/КПП

5246019106/524601001

Единица измерения: руб.

Наименование органа, осуществляющего
функции и полномочия учредителя

Управление народного образования администрации городского округа
город Бор Нижегородской области

Адрес фактического местонахождения
муниципального бюджетного
учреждения (подразделения)

Сведения о деятельности муниципального бюджетного учреждения

Цели деятельности государственного (муниципального) бюджетного учреждения (подразделения):

Основной целью деятельности Учреждения является образовательная деятельность по образовательным программам дошкольного образования, присмотр и уход за детьми.
Учреждение также осуществляет образовательную деятельность по дополнительным общеразвивающим программам, реализация которых не является основной целью его деятельности.

	КОДЫ
Форма по КФД	
Дата	16.07.2018
по ОКПО	
по РУБН/НУБП	03025
по ОКВ	643
по ОКЕИ	383

Виды деятельности государственного (муниципального) бюджетного учреждения (подразделения):

Основные виды деятельности:

реализация основных общеобразовательных программ – образовательных программ дошкольного образования;

присмотр и уход за детьми;

реализация дополнительных общеобразовательных программ – дополнительных общеразвивающих программ.

Иные виды деятельности:

организация охраны здоровья обучающихся (за исключением оказания первичной медико-санитарной помощи, прохождения периодических медицинских осмотров и диспансеризации);

создание необходимых условий для охраны и укрепления здоровья, организации питания работников Учреждения;

организация отдыха и оздоровления детей;

организация разнообразной массовой работы с обучающимися и родителями (законными представителями) несовершеннолетних обучающихся для отдыха и досуга, в том числе клубных, секционных и других занятий, экспедиций, соревнований, экскурсий;

организация научно-методической работы, в том числе организация и проведение научных и методических конференций, семинаров;

организация научной, творческой, экспериментальной и инновационной деятельности;

проведение мероприятий по межрегиональному и международному сотрудничеству в сфере образования;

создание условий для практики обучающихся, осваивающих основные профессиональные образовательные программы;

сдача в аренду или передача в безвозмездное пользование имущества Учреждения;

Перечень услуг (работ), осуществляемых на платной основе:

Таблица 1

**Показатели финансового состояния учреждения (подразделения)
на 1 января 2018г.
(последнюю отчетную дату)**

N п/п	Наименование показателя	Сумма, тыс. руб.
1	2	3
	Нефинансовые активы, всего	26 216,48
	Финансовые активы, всего	8 394,71
	Обязательства, всего	123,34
	Стоимость имущества, закрепленного собственником имущества за учреждением на праве оперативного управления	35 591,44
	Стоимость имущества, приобретенного учреждением (подразделением) за счет выделенных собственником имущества учреждения средств	35 482,55
	Стоимость имущества, приобретенного учреждением (подразделением) за счет доходов, полученных от платной и иной приносящей доход деятельности	108,89
	Остаточная стоимость недвижимого имущества	21 249,77
	Общая балансовая стоимость особо ценного движимого имущества	4 490,92
	Остаточная стоимость особо ценного движимого имущества	2 166,34

Общая балансовая стоимость недвижимого имущества, всего	25 772,95
Общая балансовая стоимость движимого имущества, всего	5 327,57
Дебиторская задолженность по доходам, полученным за счет средств бюджета, всего	0,00
Дебиторская задолженность по доходам, полученным от платной и иной приносящей доход деятельности, всего	17,89
Дебиторская задолженность по расходам, понесенным за счет средств бюджета, всего	29,01
Дебиторская задолженность по расходам, понесенным за счет платной и иной приносящей доход деятельности, всего	0,00
Просроченная кредиторская задолженность	0,00
Кредиторская задолженность по расчетам с поставщиками и подрядчиками за счет средств бюджета	0,50
Кредиторская задолженность по расчетам с поставщиками и подрядчиками за счет доходов, полученных от платной и иной приносящей доход деятельности, всего	70,67

Показатели по поступлениям и выплатам учреждения (подразделения) на 16 июля 2018г.

Наименование показателя	Код строки	Код по бюджетной классификации Российской Федерации	Код субсидии	Отраслевой код	КВ	Аналитическая группа доходов/вид источников	КФСР	Объем финансового обеспечения, руб. (с точностью до двух знаков после запятой - 0,00)																		
								Объем финансового обеспечения очередной финансовый год, руб.	в том числе:				Объем финансового обеспечения, руб. планового периода, руб.	в том числе:				Объем финансового обеспечения, руб. планового периода, руб.	в том числе:							
									субсидия на финансовое обеспечение выполнения государственного (муниципального) задания из федерального бюджета, бюджета субъекта Российской Федерации (местного)	субсидии, предоставляемые в соответствии с абзацем вторым пункта 1 статьи 78.1 Бюджетного кодекса Российской Федерации	субсидии на осуществление капитальных вложений	поступления от оказания услуг (выполнения работ) на платной основе и от иной приносящей доход деятельности		субсидия на финансовое обеспечение выполнения государственного (муниципального) задания из федерального бюджета, бюджета субъекта Российской Федерации (местного)	субсидии, предоставляемые в соответствии с абзацем вторым пункта 1 статьи 78.1 Бюджетного кодекса Российской Федерации	субсидии на осуществление капитальных вложений	поступления от оказания услуг (выполнения работ) на платной основе и от иной приносящей доход деятельности		субсидия на финансовое обеспечение выполнения государственного (муниципального) задания из федерального бюджета, бюджета субъекта Российской Федерации (местного)	субсидии, предоставляемые в соответствии с абзацем вторым пункта 1 статьи 78.1 Бюджетного кодекса Российской Федерации	субсидии на осуществление капитальных вложений	поступления от оказания услуг (выполнения работ) на платной основе и от иной приносящей доход деятельности				
																							всего	из них гранты	всего	из них гранты
1	2	3	4	5	6	8	9	7	8	10	11	13	14	15	16	18	19	21	22	23	24	26	27	29	30	
Поступления от иной, приносящей доход	131		374.0701.011010.0590.2.0.1	000.000.000.00000000	2			1 695 600,00	0,00	0,00	0,00	1 695 600,00	0,00	1 763 424,00	0,00	0,00	0,00	1 763 424,00	0,00	1 833 960,96	0,00	0,00	0,00	1 833 960,96	0,00	
Субсидии на выполнение государственного (муниципального) задания	131		374.0701.011010.0590.4.1.0	000.000.000.00000000	4			1 510 823,63	1 510 823,63	0,00	0,00	0,00	0,00	1 579 296,15	1 579 296,15	0,00	0,00	0,00	0,00	1 585 352,40	1 585 352,40	0,00	0,00	0,00	0,00	0,00
Субсидии на выполнение государственного (муниципального) задания	131		374.0701.011027.3080.4.2.0	374.000.000.00000000	4			-464 598,68	-464 598,68	0,00	0,00	0,00	0,00	0,00	0,00	0,00	0,00	0,00	0,00	0,00	0,00	0,00	0,00	0,00	0,00	0,00
Субсидии на выполнение государственного (муниципального) задания	131		374.0701.011027.3080.4.2.0	000.000.000.00000000	4			5 608 039,05	5 608 039,05	0,00	0,00	0,00	0,00	5 459 724,90	5 459 724,90	0,00	0,00	0,00	0,00	5 513 066,10	5 513 066,10	0,00	0,00	0,00	0,00	0,00
Целевые субсидии	183		374.0701.171042.1050.5.1.0	000.000.000.00000000	5			75 000,00	0,00	75 000,00	0,00	0,00	0,00	0,00	0,00	0,00	0,00	0,00	0,00	0,00	0,00	0,00	0,00	0,00	0,00	0,00
Поступления от иной, приносящей доход	189		374.0701.011010.0590.2.0.3	000.000.000.00000000	2			76 076,00	0,00	0,00	0,00	76 076,00	0,00	79 119,04	0,00	0,00	0,00	79 119,04	0,00	82 283,80	0,00	0,00	0,00	82 283,80	0,00	
Увеличение стоимости материальных	244		374.0701.011010.0590.2.0.1	374.340.345.00000000	2			52 840,00	0,00	0,00	0,00	52 840,00	0,00	54 953,60	0,00	0,00	0,00	54 953,60	0,00	57 151,74	0,00	0,00	0,00	57 151,74	0,00	
Увеличение стоимости материальных	244		374.0701.011010.0590.2.0.1	374.340.342.00000000	2			1 857 348,59	0,00	0,00	0,00	1 857 348,59	0,00	1 708 470,40	0,00	0,00	0,00	1 708 470,40	0,00	1 776 809,22	0,00	0,00	0,00	1 776 809,22	0,00	
Увеличение стоимости материальных	244		374.0701.011010.0590.2.0.3	374.340.342.00000000	2			119 508,60	0,00	0,00	0,00	119 508,60	0,00	79 119,04	0,00	0,00	0,00	79 119,04	0,00	82 283,80	0,00	0,00	0,00	82 283,80	0,00	
Заработная плата	111		374.0701.011010.0590.4.1.0	000.000.000.00000000	4			145 584,00	145 584,00	0,00	0,00	0,00	0,00	145 584,00	145 584,00	0,00	0,00	0,00	0,00	145 584,00	145 584,00	0,00	0,00	0,00	0,00	0,00
Заработная плата	111		374.0701.011027.3080.4.2.0	000.000.000.00000000	4			4 058 401,30	4 058 401,30	0,00	0,00	0,00	0,00	3 944 489,66	3 944 489,66	0,00	0,00	0,00	0,00	3 985 457,58	3 985 457,58	0,00	0,00	0,00	0,00	0,00
Начисления на выплаты по оплате труда	119		374.0701.011010.0590.4.1.0	000.000.000.00000000	4			43 966,00	43 966,00	0,00	0,00	0,00	0,00	43 966,00	43 966,00	0,00	0,00	0,00	0,00	43 966,00	43 966,00	0,00	0,00	0,00	0,00	0,00
Начисления на выплаты по оплате труда	119		374.0701.011027.3080.4.2.0	000.000.000.00000000	4			1 225 637,75	1 225 637,75	0,00	0,00	0,00	0,00	1 191 235,24	1 191 235,24	0,00	0,00	0,00	0,00	1 203 608,52	1 203 608,52	0,00	0,00	0,00	0,00	0,00
Начисления на выплаты по оплате труда	119		374.0701.011015.2190.4.2.0	000.000.000.00000000	4			0,00	0,00	0,00	0,00	0,00	0,00	0,00	0,00	0,00	0,00	0,00	0,00	0,00	0,00	0,00	0,00	0,00	0,00	
Услуги связи	244		374.0701.011010.0590.4.1.0	000.000.000.00000000	4			41 729,00	41 729,00	0,00	0,00	0,00	0,00	48 274,21	48 274,21	0,00	0,00	0,00	0,00	58 729,00	58 729,00	0,00	0,00	0,00	0,00	0,00
Транспортные услуги	244		374.0701.011010.0590.4.1.0	000.000.000.00000000	4			0,00	0,00	0,00	0,00	0,00	0,00	0,00	0,00	0,00	0,00	0,00	0,00	0,00	0,00	0,00	0,00	0,00	0,00	
Коммунальные услуги	244		374.0701.011010.0590.4.1.0	374.223.001.00000000	4			364 763,00	364 763,00	0,00	0,00	0,00	0,00	354 968,64	354 968,64	0,00	0,00	0,00	0,00	374 689,12	374 689,12	0,00	0,00	0,00	0,00	0,00
Коммунальные	244		374.0701.011010.0590.4.1.0	374.223.002.00000000	4			277 520,98	277 520,98	0,00	0,00	0,00	0,00	243 158,76	243 158,76	0,00	0,00	0,00	0,00	202 167,12	202 167,12	0,00	0,00	0,00	0,00	0,00

Таблица 2.1

Показатели выслуг по расходам на закупку товаров, работ, услуг учреждения (подразделения) на 16 июля 2018г.

Наименование показателя	Код строки	Год начала закупки	Сумма выслуг по расходам на закупку товаров, работ и услуг, руб. (с точностью до двух знаков после запятой - 0,00)											
			в том числе:			в соответствии с Федеральным законом от 18 апреля 2013 г. № 44-ФЗ "О контрактной системе в сфере закупок товаров, работ, услуг для обеспечения государственных и муниципальных нужд"			в соответствии с Федеральным законом от 18 апреля 2013 г. № 44-ФЗ "О контрактной системе в сфере закупок товаров, работ, услуг для обеспечения государственных и муниципальных нужд"			в соответствии с Федеральным законом от 18 апреля 2013 г. № 223-ФЗ "О закупках товаров, работ, услуг отдельными видами юридических лиц"		
			На 2018г. очередной финансовый год	На 2019г. 1-ый год планового периода	На 2019г. 2-ой год планового периода	На 2018г. очередной финансовый год	На 2019г. 1-ый год планового периода	На 2019г. 2-ой год планового периода	На 2018г. очередной финансовый год	На 2019г. 1-ый год планового периода	На 2019г. 2-ой год планового периода	На 2018г. очередной финансовый год	На 2019г. 1-ый год планового периода	На 2019г. 2-ой год планового периода
Выплаты по расходам на закупку товаров, работ, услуг	0001	X	3 687 465,14	3 472 427,80	3 552 185,77	3 687 465,14	3 472 427,80	3 552 185,77	0,00	0,00	0,00	0,00	0,00	0,00
в том числе:														
на оплату контрактов	1001	2018	169 368,79	0,00	0,00	169 368,79	0,00	0,00	0,00	0,00	0,00	0,00	0,00	0,00
на закупку товаров работ, услуг п	2001	2018	3 518 096,35	0,00	0,00	3 518 096,35	0,00	0,00	0,00	0,00	0,00	0,00	0,00	0,00
на закупку товаров работ, услуг п	2001	2019	0,00	3 472 427,80	0,00	0,00	3 472 427,80	0,00	0,00	0,00	0,00	0,00	0,00	0,00
на закупку товаров работ, услуг п	2001	2020	0,00	0,00	0,00	0,00	0,00	3 552 185,77	0,00	0,00	3 552 185,77	0,00	0,00	0,00

Таблица 3


Сведения о средствах, поступивших по инициативе расширения учреждения (подразделения) на 16 июля 2018г.

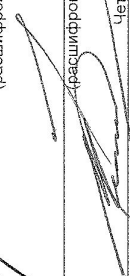
Наименование показателя	Код строки	Сумма (руб., с точностью до двух знаков после запятой - 0,00)	
		в кредитном финансовом году	в дебетовом финансовом году
Остаток средств на начало года	010	0,00	0,00
Остаток средств на конец года	020	0,00	0,00
Поступление	030	0,00	0,00
Выбытие	040	0,00	0,00


Таблица 4

Справочная информация

Наименование показателя	Код строки	Сумма (тыс. руб.)
Объем публичных обязательств, всего	3	0,00

 (подпись)

 (подпись) Дубинина С.А.
(расшифровка подписи)

 (подпись) Четкин Е.В.
(расшифровка подписи)

Главный бухгалтер муниципального учреждения

Начальник отдела экономического планирования и прогнозирования

Исполнитель