

«СОГЛАСОВАНО»



Начальник УНО _____ Л.А.Алексеева
« 03 » *окт-соре* 2016 года



«УТВЕРЖДАЮ»


Заведующий _____ уткина И.К.
« 03 » *окт-соре* 2016 года

«СОГЛАСОВАНО»

Начальник ОГИБДД Отдела МВД России
по г.Бор

_____ Д.В. Козлов

« 03 » *окт-соре* 2016 года



ПАСПОРТ

дорожной безопасности образовательного учреждения

**Муниципального автономного дошкольного образовательного
учреждения детского сада №11 «Пересвет»**

38

Общие сведения

Муниципальное автономное дошкольное образовательное учреждение детский сад № 11
«Пересвет»

Тип ОУ *дошкольное учреждение*

Юридический адрес ОУ: 606440, Россия, Нижегородская область, город Бор, ул. Ленина,
д.74

Фактический адрес ОУ: 606440, Россия, Нижегородская область, город Бор, ул. Ленина,
д.74

Администрация ОУ:

Заведующий Уткина Ирина Карповна 8-83159 -9-05-70
(фамилия, имя, отчество) (телефон)

Старший воспитатель Евстифеева Наталья Фирсовна 8-83159 -9-05-70
(фамилия, имя, отчество) (телефон)

Ответственные работники УНО администрации городского округа г.Бор

Заместитель начальника управления по вопросам дошкольного образования
Буренина Татьяна Анатольевна 8-83159 9-15-16
(должность) (фамилия, имя, отчество) (телефон)

2

Ответственные от ОГИБДД отдела МВД России по г.Бор

Инспектор по пропаганде ОГИБДД отдела ОМВД РФ по г. Бор,
Кузниченко Наталья Ананьевна 8- 83159 -9-61-48 8-908-158-35-16

Ответственные работники за мероприятия по профилактике детского травматизма

Старший воспитатель Евстифеева Наталья Фирсовна 8-83159 -9-05-70
(должность) (фамилия, имя, отчество) (телефон)

Руководитель или ответственный работник дорожно-эксплуатационной организации,
осуществляющей содержание УДС:

МУП городского округа город Бор «Благоустройство»
Костин Алексей Юрьевич 8-83159-740-36

Руководитель или ответственный работник дорожно-эксплуатационной организации,
осуществляющей содержание ТСОДД*

МУП городского округа город Бор «Благоустройство»
Костин Алексей Юрьевич 8-83159-740-36

Количество обучающихся *88 детей*

Наличие уголка по БДД *имеется в 3 группах*

Наличие автогородка (площадки) по БДД *имеется на территории ДОУ*

Наличие автобуса в ОУ *нет*

Время занятий в ОУ: с 6.00 до 18.00 (согласно режима дня)

Телефоны оперативных служб:

МЧС 101, 01, 23456, 112 (с мобильного телефона)

Полиция 102, 02

Скорая помощь 103, 03

Дорожно-эксплуатационная организация, осуществляющая содержание УДС:

МУП городского округа город Бор «Благоустройство» 8-83159-740-36

Содержание дороги:

МУП городского округа город Бор «Благоустройство» 8-83159-740-36

Содержание

I. План-схемы ОУ.

1. район расположения ОУ, пути движения транспортных средств и обучающихся (воспитанников);
2. организация дорожного движения в непосредственной близости от образовательного учреждения с размещением соответствующих технических средств, маршруты движения обучающихся(воспитанников) и расположение парковочных мест;
3. пути движения транспортных средств к местам разгрузки/погрузки и рекомендуемых безопасных путей передвижения детей по территории образовательного учреждения.
4. Приложение план работы по Дорожной безопасности

I. План-схемы ОУ.

План-схема района расположения ОУ, пути движения транспортных средств и детей (воспитанников)



План -схема района расположения ОУ

1. Район расположения образовательного учреждения определяется группой жилых домов, зданий и улично-дорожной сетью с учетом остановок общественного транспорта, центром которого является непосредственно образовательное учреждение;

2. Территория, указанная в схеме, включает в себя:

- образовательное учреждение;
- автомобильные дороги и тротуары.

3. На схеме обозначено:

- расположение жилых домов, зданий и сооружений;
- сеть автомобильных дорог;
- пути движения транспортных средств;
- пути движения, обучающихся в/из образовательного учреждения;
- уличные (наземные – регулируемые / нерегулируемые) и внеуличные (надземные и подземные) пешеходные переходы;
- названия улиц и нумерация домов.

Схема необходима для общего представления о районе расположения ОУ. Для изучения безопасности движения детей на схеме обозначены наиболее частые пути движения обучающихся (воспитанников) от дома к ОУ и обратно.

При исследовании маршрутов движения детей необходимо уделить особое внимание опасным зонам, где часто дети пересекают проезжую часть не по пешеходному переходу.

Схема организации дорожного движения в непосредственной близости от образовательного учреждения с размещением соответствующих технических средств, маршруты движения детей и расположение парковочных мест



Схема организации дорожного движения в непосредственной близости от образовательного учреждения

1. Схема организации дорожного движения ограничена автомобильными дорогами, находящимися в непосредственной близости от образовательного учреждения;

2. На схеме обозначено:


- здание ОУ;
- автомобильные дороги и тротуары;
- уличные пешеходные переходы на подходах к ОУ;
- дислокация существующих дорожных знаков и дорожной разметки;
- другие технические средства организации дорожного движения;
- направление движения транспортных средств по проезжей части;

3. Стоянки (парковочных мест) около ОУ, указывается месторасположение и безопасные маршруты движения детей от парковочных мест к ОУ и обратно.


Пути движения транспортных средств к местам разгрузки/погрузки и рекомендуемые пути передвижения детей по территории образовательного учреждения

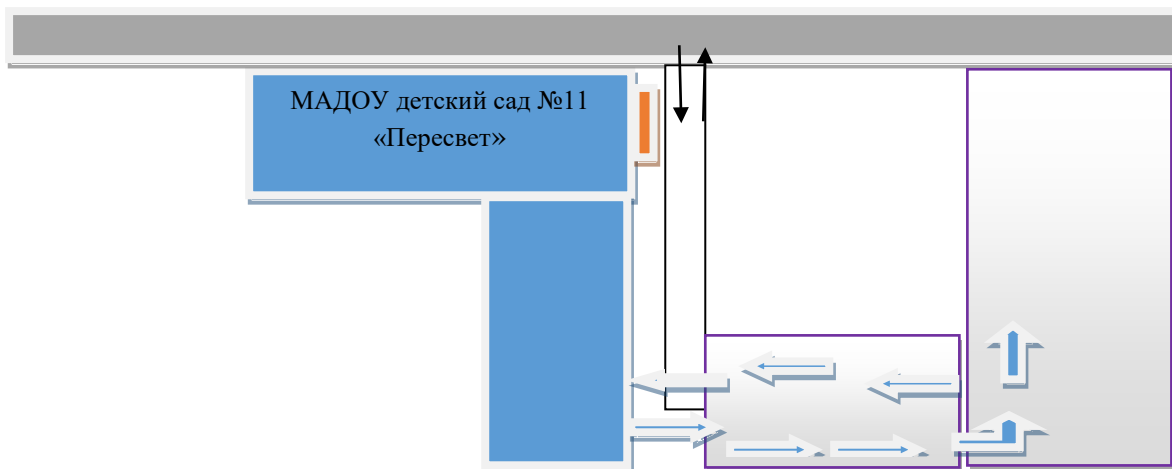


9

 въезд и выезд, движение транспортных средств по территории

 движение детей на территории ОУ

 место разгрузки и погрузки



План работы по Дорожной безопасности

№	Мероприятия	Сроки	Ответственные
1	Чтение художественной литературы. Рассматривание иллюстраций. - «Про правила дорожного движения» С.Ю.Волков - «Уроки Айболита. Расти здоровым» Г.К.Зайцев	В течение года	воспитатели
2	Беседы и рассматривание плакатов на темы: - «Улица города», - «Дорожные знаки», - «Символы, спасающие жизнь»	Декабрь Март Май	воспитатели
3	Строительные игры: - «Собери светофор», «Собери машину», «Улицы города»	В течение года	воспитатели
4	Рисование - «Поможем зайке довести груз», «Светофор», «Дорожные знаки»	В течение года	воспитатели
5	Дидактические игры» - «Наша улица», «Светофор», «Поставь дорожный знак»	В течение года	воспитатели
6	Подвижные игры: - «Найди своей цвет», «Трамвай», «Кто быстрее светофор»	В течение года	воспитатели
7	Экскурсии: - «Экскурсия к светофору», «Экскурсия по улицам города» - «Наблюдение за транспортом»	Сентябрь Декабрь Март	воспитатели
8	Инструктажи родителей по Дорожной безопасности «Безопасный маршрут» на родительских собраниях под роспись (Правила дорожного движения, перевозка детей в транспорте)	ежеквартально	воспитатели
9	Викторина для детей с приглашением работников ГИБДД.	Декабрь	Ст.вос-тель
10	Родительское собрание по теме ПДБ «Внимание дети»	май	Ст.вос-тель
11	Встреча с сотрудниками ГБДД	В течение года	Ст.вос-тель

Итого

Иван Павлов на 10-ти листах

1	Иван Павлов	10	Иван Павлов
2	Иван Павлов	10	Иван Павлов
3	Иван Павлов	10	Иван Павлов
4	Иван Павлов	10	Иван Павлов
5	Иван Павлов	10	Иван Павлов
6	Иван Павлов	10	Иван Павлов
7	Иван Павлов	10	Иван Павлов
8	Иван Павлов	10	Иван Павлов
9	Иван Павлов	10	Иван Павлов
10	Иван Павлов	10	Иван Павлов
11	Иван Павлов	10	Иван Павлов

Пронумеровано, прошнуровано
и скреплено печатью на 10
(десяти) листах
Заведующий И.К. Уткина

1