



В стране дорожных знаков



*Правила дорожного движения
для старших дошкольников*



ДОРОЖНЫЙ ЗНАК -

табличка со схематическим рисунком, устанавливаемый у дороги для сообщения определённой информации участникам дорожного движения.

Предписывающие

Предупреждающие

Знаки приоритета

Запрещающие

Знаки особых предписаний

Информационные

Знаки сервиса

Знаки дополнительной информации





Предупреждающие знаки

-Имеют треугольную форму, белый фон и красную окантовку.
-информируют о приближении к опасному участку дороги, движение по которому требует принятия мер, соответствующих обстановке.

<http://www.deti-66.ru/> Мастер
презентаций





Железнодорожный
переезд со
шлагбаумом



Светофорное
регулирование



Пешеходный
переход



Дети



Пересечение
с круговым
движением



Опасные
повороты



Дорожные работы



Скользкая дорога






Знаки приоритета



Имеют разную форму и разный фон
.-устанавливают очередность проезда перекрестков, пересечений проезжих частей или узких участков дороги.



Главная дорога



Уступите дорогу



Движение без
остановки запрещено



Конец главной дороги



Пересечение
со второстепенной дорогой



Примыкание
второстепенной дороги






Запрещающие знаки



- Имеют круглую форму и красную окантовку.
- вводят или отменяют определенные ограничения движения.



Въезд запрещен



Движение запрещено



Ограничение максимальной скорости



Движение на велосипедах запрещено



Движение пешеходов запрещено



Поворот направо запрещен






Предписывающие знаки

-Имеют круглую форму и синий фон.

-предписывают участникам дорожного движения определённые действия.

<http://www.deti-66.ru/> Маггер
презентаций







Движение прямо



Движение направо




Движение прямо
или направо



Движение направо
или налево



Пешеходная дорожка



Велосипедная дорожка



Ограничение минимальной
скорости






Знаки особых предписаний



- вводят или отменяют определенные режимы движения.
презентаций



Жилая зона



Место остановки автобуса



Пешеходный переход



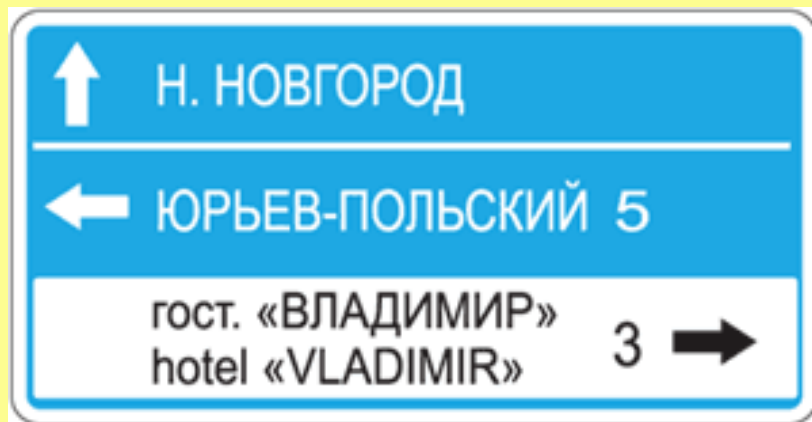


Информационные знаки



- информируют о расположении населенных пунктов и других объектов

<http://www.deti-66.ru/> Мастер
презентаций



Указатель направлений



Место стоянки



Место для разворота



Подземный
пешеходный переход





Знаки сервиса



-информируют о расположении соответствующих объектов.


<http://www.deti-66.ru/> Мастер
презентаций




Пункт первой
медицинской помощи



Больница



Пункт питания



Автозаправочная
станция



Телефон



Гостиница



Место отдыха



Техническое
обслуживание
автомобилей





Знаки дополнительной информации





Молодец!!!






«СОСТАВЬ ДОРОЖНЫЙ ЗНАК»

Давайте проверим, а правильно ли вы расположили картинки

Посмотри внимательно!

Расставь картинки находящиеся в правой стороне в соответствующие знаки дорожного движения.



50



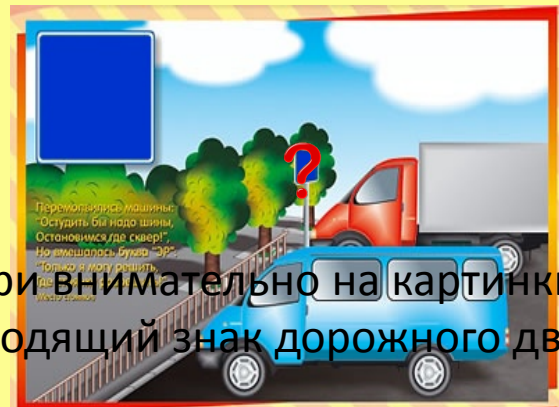
P





Мама, идем в магазин,
В торговом магазине,
Путь не близок, но зато
Ты не взят с собой еду,
Вас спасет от голода
Знак дорожный:

Посмотри внимательно на картинки и поставь подходящий знак дорожного движения



Переволоклись машины,
"Остудить бы надо шины,
Остановимся где сверли",
Но амшались бува - ЭР,
"Только я могу сказать,
Что это за знак"



Если ты собрался поехать,
В магазинчик в гости,
Посудишь в магазине,
Знак поставь все равно,
И не поадеи
Ни в автобус, ни в трамвай!
Знают, вы пешком поадеи...
Знак дорожный угадай!
Собери! И поставь угадай!

Будь внимателен!



У кого велосипед,
Говори: "Проблемы нет!
Сам велосипед купил,
Тар забралась - так хит!
Все не просто, все не так -
Езди там, где этот знак.
Круг окрашен в синий цвет,
А в кругу - велосипед!
(Велосипедный дорожка)



В белом треугольнике
С окантовкой красной
Человечком-школьником
Очень безопасно,
Этот знак дорожный
Знают все на свете:
Будьте осторожны,
На дороге
Школе



Расставили? А давайте-ка

посмотрим, а правильно ли вы расставили дорожные знаки!!!



Что за знак дорожный,
Куда он ставится?
Дорожники знают,
Дорожники знают!
Врач поадеи голову,
Врач поадеи голову,
И окажет первую помощь
Медицинскую.
(Знак пешеходной дорожки)



Вот разбежался паровик,
Рит зубастый, просто страсти!
Только, страшно, в эту пасть,
Все старается попасть!
Что за зуби, что за рот!
То -
Пешеходный переход




Что за знак спрятался в стихах...



Ты, шофер, не торопись,
Видишь знак, остановись!
Прежде чем продолжить путь,
Осмотреться не забудь.



Чтоб тебе помочь
Путь пройти опасный,
Говорим и день и ночь,
Зеленый, желтый, красный
Затихают все моторы!




Затихают все моторы!
И внимательны шоферы,
если знаки говорят:
«Близко школа! Детский
сад!»



Ай-ай-ай! Какая жалость!
Что-то вдруг у нас сломалось.
Знак нам этот говорит:
«Здесь машинный Айболит!»



Знак водителей страшает,
Въезд машинам запрещает!
Не пытайтесь сгоряча
Ехать мимо кирпича!



Если видишь этот знак,
Знай, что он не просто так.
Чтобы не было проблем,
Уступи дорогу всем!



Использованные ресурсы:

1. <http://www.roadsigns.ru/sings> - дорожные знаки и правила дорожного движения.
2. <http://ru.wikipedia.org/wiki> - Википедия свободная энциклопедия: дорожные знаки;
3. <http://zanimatika.narod.ru/OBJ.htm> - Методическая копилка «Школа безопасности» _ стихи про дорожные знаки;
4. <http://www.lenagold.ru/fon/clipart/alf.html> - коллекция фонов и клипартов;
5. Г.Н. Элькин. Правило дорожного движения на дороге. – Санкт-Петербург., 2008
6. Adobe Photoshop CS2 - редактор цифровых изображений и фотографий фотошоп;
7. Детская настольная игра «Дорога» - автор О.Емельянова